

## Областной семинар

«Об организации работы по трудоустройству выпускников профессиональных образовательных организаций и образовательных организаций высшего образования»

**О результатах мониторинга трудоустройства выпускников профессиональных образовательных организаций и образовательных организаций высшего образования в 2019 г.**

**Лебедева Елена Алексеевна,**  
заместитель директора ОГБПОУ «Костромской  
торгово-экономический колледж»,  
руководитель БЦСТВ ПОО Костромской области

**Результаты мониторинга трудоустройства выпускников очной формы обучения профессиональных образовательных организаций и образовательных организаций высшего образования 2019 года**

<b>Показатели</b>	<b>Чел.</b>	<b>%</b>
<b>Общее количество выпускников очной формы обучения 2019 года</b>	<b>3751</b>	<b>100 %</b>
<b>- выпускники профессиональных образовательных организаций</b>	<b>2564</b>	<b>68 %</b>
<b>- выпускники образовательных организаций высшего образования</b>	<b>1187</b>	<b>32 %</b>
<b>Трудоустроено на момент опроса</b>	<b>2312</b>	<b>62 %</b>
<b>Призваны на службу в ряды ВС РФ</b>	<b>841</b>	<b>22 %</b>
<b>Находятся в отпуске по уходу за ребенком</b>	<b>95</b>	<b>3 %</b>
<b>Продолжили обучение</b>	<b>381</b>	<b>10 %</b>
<b>Отсутствуют сведения о трудоустройстве</b>	<b>122</b>	<b>3 %</b>
<b>В том числе, состоят на учете в центрах занятости</b>	<b>18</b>	<b>0,5 %</b>

# Трудоустройство выпускников профессиональных образовательных организаций и образовательных организаций высшего образования 2019 года по полученной специальности

Трудоустроено по полученной специальности/ профессии  
2075 чел. – 55 % от общего количества выпускников  
(или 89,7 % от числа трудоустроенных)

Наименование образовательных программ	% трудоустройства по полученной специальности/ профессии
Программы подготовки квалифицированных рабочих и служащих	43 %
Программы подготовки специалистов среднего звена	58 %
Программы высшего образования	58 %

Программы подготовки квалифицированных рабочих и служащих:  
призваны в ряды РА – 45 %

## Трудоустройство выпускников профессиональных образовательных организаций 2019 года по полученной специальности

Наибольший % трудоустройства	Наименьший % трудоустройства
«Лечебное дело» - 85,4 %	«Механизация сельского хозяйства» – 4 %
«Сестринское дело» – 84,2 %	
«Технология продукции общественного питания» – 69,7 %	«Техническое обслуживание и ремонт автомобильного транспорта» – 26,8 %
«Преподавание в начальных классах» - 67,4 %	
«Коммерция» – 67,9 %	



## Областной семинар

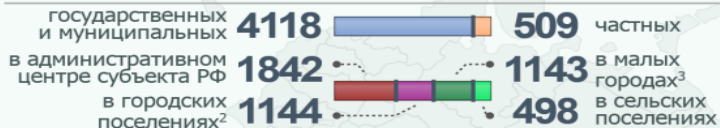
«Об организации работы по трудоустройству выпускников профессиональных образовательных организаций и образовательных организаций высшего образования»

# Мониторинг качества подготовки кадров в Российской Федерации

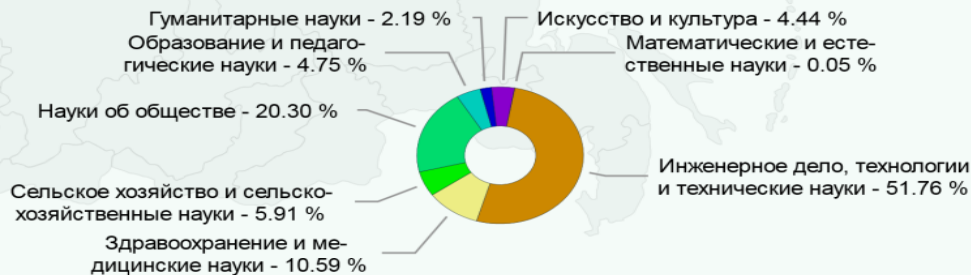
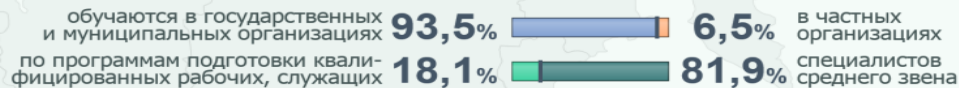
# Общая характеристика системы среднего профессионального образования в Российской Федерации

Реализация программ СПО осуществляется в 4627 организациях и филиалах<sup>1</sup>, в том числе:

- 3273** профессиональных образовательных организаций и **586** филиалах
- 338** образовательных организациях высшего образования и **430** филиалах



**2 997 955** контингент студентов, обучающихся по программам СПО  
в т.ч. **2 550 301** очной формы обучения  
**2 154 195** за счет бюджетных средств бюджетной системы РФ



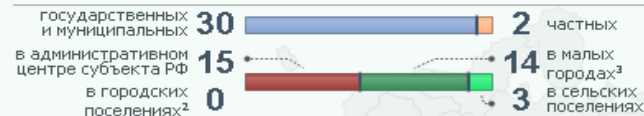
Всего ППКРС ППССЗ

# Характеристика системы среднего профессионального образования Костромская область

Реализация программ СПО осуществляется в 32 организациях<sup>1</sup>, в том числе:

27 профессиональных образовательных организациях и 2 филиалах

2 образовательных организациях высшего образования и 1 филиалах



на карте

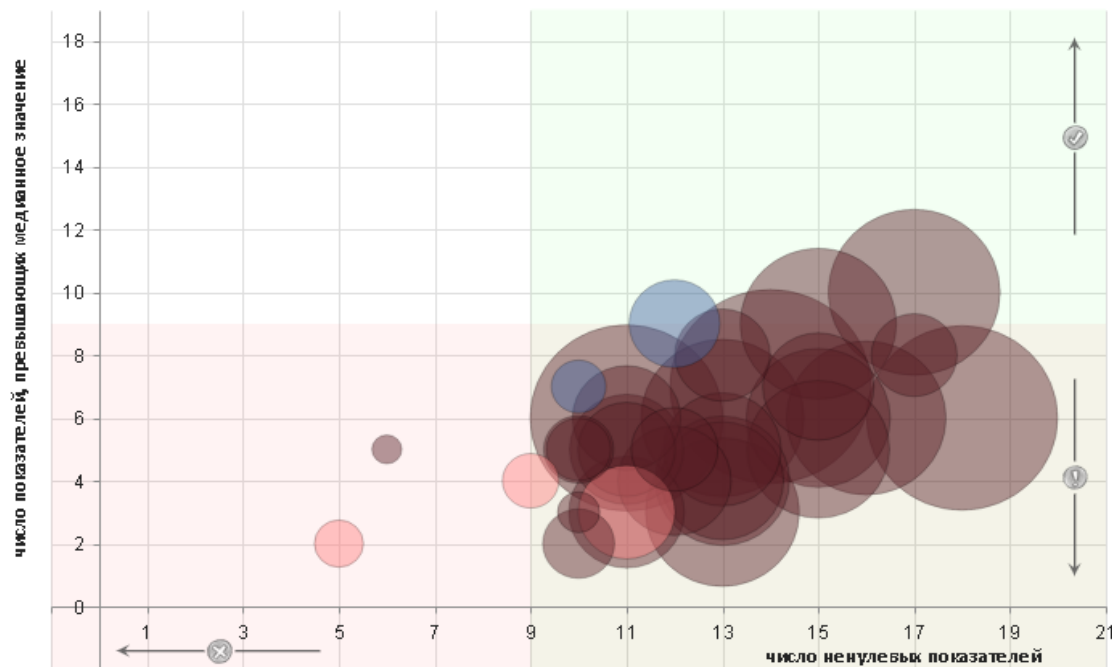


Центральный федеральный округ  
**КОСТРОМСКАЯ ОБЛАСТЬ**

2019 | Мониторинг качества подготовки кадров

## ОЦЕНКА КАЧЕСТВА ПОДГОТОВКИ КАДРОВ В ОБРАЗОВАТЕЛЬНЫХ ОРГАНИЗАЦИЯХ

Распределение образовательных организаций по результатам достижения показателей мониторинга<sup>1)</sup>:



- — образовательные организации высшего образования
- — профессиональные образовательные организации
- — филиалы образовательных организаций, реализующие программы среднего профессионального образования

⊗ Нулевые значения по большинству основных показателей – отсутствие в образовательной организации явлений, характеризующихся показателями, как таковыми.

! Значения большинства основных показателей не превышают медианного значения<sup>2)</sup> – наличие в образовательной организации явлений, характеризующихся показателями, количественная характеристика которых (величина показателя) свидетельствует о необходимости их развития (оптимизации).

✓ Значения большинства основных показателей превышают медианное значение<sup>2)</sup> – явления, характеризующиеся показателями, и имеют высокую степень внедрения и развития.



В рейтинг<sup>3)</sup> ТОП-500 по Российской Федерации входят: 3 (9,4%) организации

*В алфавитном порядке:*

- Областное государственное бюджетное профессиональное образовательное учреждение "Костромской машиностроительный техникум"
- областное государственное бюджетное профессиональное образовательное учреждение "Костромской торгово-экономический колледж"
- Областное государственное бюджетное профессиональное образовательное учреждение "Галичский педагогический колледж Костромской области"

В рейтинг<sup>3)</sup> ТОП-10 субъекта РФ входят

*В алфавитном порядке:*

- Областное государственное бюджетное профессионального образовательное учреждение "Шарьинский медицинский колледж"
- Областное государственное бюджетное профессионального образовательное учреждение "Костромской автотранспортный колледж"
- Областное государственное бюджетное профессионального образовательное учреждение "Костромской энергетический техникум имени Ф.В. Чижова"
- Областное государственное бюджетное профессиональное образовательное учреждение "Костромской машиностроительный техникум"
- областное государственное бюджетное профессиональное образовательное учреждение "Костромской торгово-экономический колледж"
- Областное государственное бюджетное профессиональное образовательное учреждение "Волгореченский промышленный техникум Костромской области"
- Областное государственное бюджетное профессиональное образовательное учреждение "Галичский педагогический колледж Костромской области"
- областное государственное бюджетное профессиональное образовательное учреждение "Костромской политехнический колледж"
- областное государственное бюджетное профессиональное образовательное учреждение "Костромской техникум торговли и питания"
- Федеральное государственное бюджетное образовательное учреждение высшего образования «Костромская государственная сельскохозяйственная академия»

## Мониторинг официального трудоустройства Министерства просвещения Российской Федерации:

- в соответствии с документами об образовании, занесенными в ФИС ФРДО,
- на основе данных Пенсионного фонда Российской Федерации

Трудоустроенный выпускник	Нетрудоустроенный выпускник
<p>Выпускник, по которому имеются данные о СНИЛСе и есть хотя бы одно отчисление работодателя за отчетный период</p>	<p>Выпускник, у которого либо отсутствует СНИЛС, либо не было отчислений за отчетный период</p>

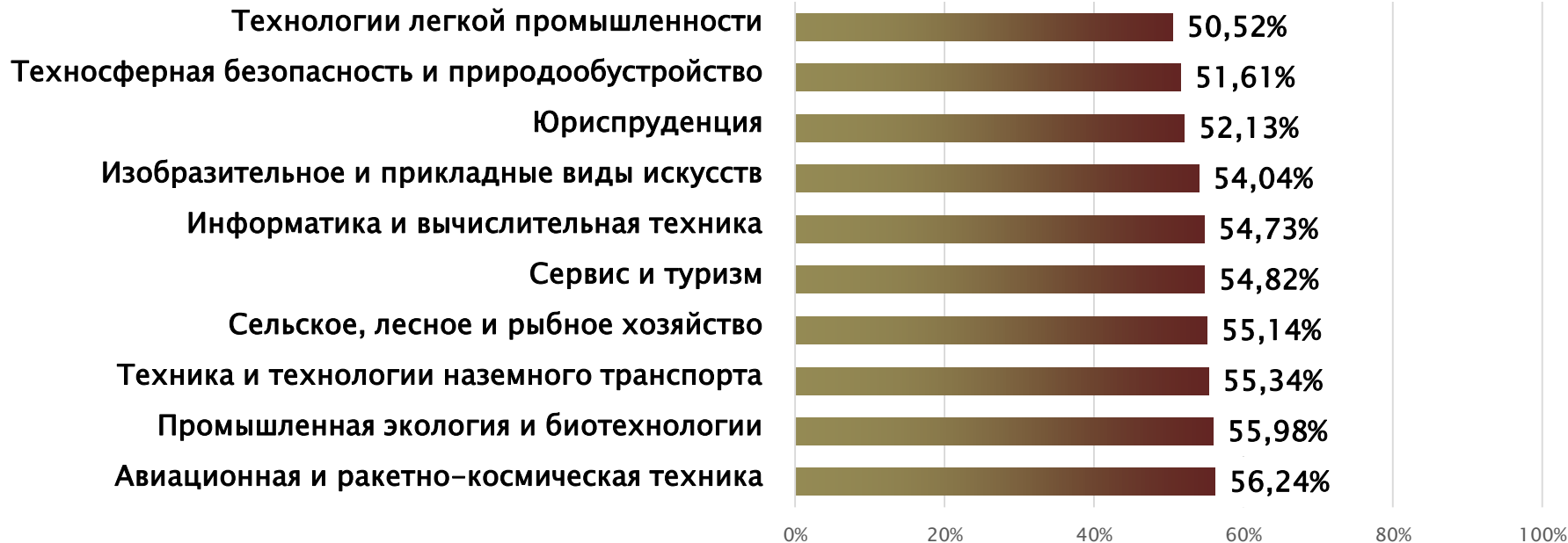
## Результаты мониторинга трудоустройства выпускников программ СПО

	Численность выпускников программ СПО (человек)	Продолжили обучение (человек)	Трудоустроено (человек)	из них индивидуальных предпринимателей (человек)
Всего	629 721	142 727	277 899	1 646
г. Москва	35 998	12 507	13 946	100
г. Санкт-Петербург	21 342	5 531	10 030	96
Дальневосточный федеральный округ	39 092	7 596	18 334	145
Приволжский федеральный округ	143 381	35 713	64 320	316
Северо-Западный федеральный округ	35 042	5 164	18 562	106
Северо-Кавказский федеральный округ	39 094	8 250	10 676	60
Сибирский федеральный округ	80 874	16 768	36 493	206
Уральский федеральный округ	57 285	11 457	28 474	182
Центральный федеральный округ	103 189	23 998	46 470	249
Южный федеральный округ	74 424	15 743	30 594	186

## Группы профессий и специальностей с наибольшим уровнем трудоустройства выпускников



## Группы профессий и специальностей с наименьшим уровнем трудоустройства выпускников

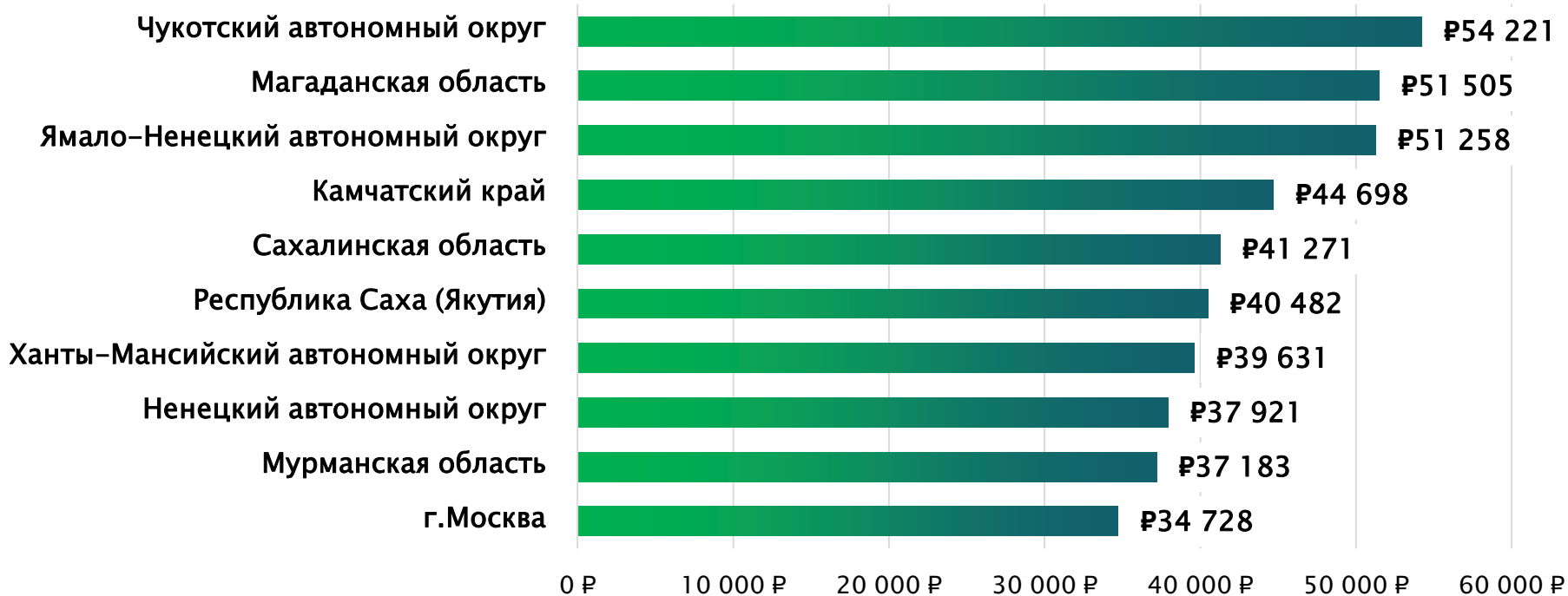


## Рейтинг укрупненных групп профессий и специальностей с наиболее высокой заработной платой выпускников программ среднего профессионального образования



Средняя заработная плата выпускников программ среднего профессионального образования 2017 года, трудоустроенных в 2018 году, составила 24 566 рублей.

## Рейтинг субъектов РФ с наиболее высокой заработной платой выпускников программ среднего профессионального образования



**2017 год выпуска,  
трудоустроенных  
в 2018 году**

	Численность выпускников программ СПО (чел.)	Продолжили обучение (чел.)	Трудоустроено (чел.)	из них индивидуальных предпринимателей (чел.)	Доля трудоустройства (%)	Средняя заработная плата (тыс.руб.)
<b>Центральный федеральный округ</b>	<b>103189</b>	<b>23998</b>	<b>46470</b>	<b>249</b>	<b>64,65</b>	<b>22,77</b>
Белгородская область	6569	2354	2386	9	59,56	18,78
Брянская область	5030	1052	2288	9	61,96	21,40
Владимирская область	5975	1342	2560	14	65,88	21,42
Воронежская область	8584	2784	3364	18	61,79	21,46
Ивановская область	4367	848	2063	9	63,03	20,57
Калужская область	3547	759	1821	9	70,94	25,88
Костромская область	2925	445	1586	12	68,10	18,57
Курская область	6371	1149	3002	22	60,68	20,79
Липецкая область	5953	1414	2616	16	62,11	21,64
Московская область	18118	4043	7804	38	66,20	28,60
Орловская область	3560	1283	1307	4	62,60	20,34
Рязанская область	5222	1193	2436	8	66,14	21,89
Смоленская область	3974	757	1848	6	64,89	21,95
Тамбовская область	5355	1409	2115	7	57,16	20,92
Тверская область	5005	906	2691	7	70,43	22,30
Тульская область	6298	1356	3046	24	66,00	24,11
Ярославская область	6336	904	3537	37	71,05	22,08



# ОБРАЗОВАТЕЛЬНАЯ ДЕЯТЕЛЬНОСТЬ

(на основе данных отчетов образовательных организаций, реализующих программы СПО (за 2018 год),  
данных ПФР о трудоустройстве выпускников программ СПО)

Наименование показателя	Единица измерения	Значение показателя	Значение по РФ
Удельный вес численности студентов, обучающихся по образовательным программам среднего профессионального образования на основе договоров о целевом обучении, в общей численности студентов, обучающихся по образовательным программам среднего профессионального образования	%	8,33	2,22
Удельный вес числа образовательных программ, реализуемых с использованием сетевой формы реализации образовательных программ, в общем числе реализуемых образовательных программ среднего профессионального образования	%	21,50	11,16

# ТРУДОУСТРОЙСТВО ВЫПУСКНИКОВ ОБРАЗОВАТЕЛЬНЫХ ПРОГРАММ СПО

(на основе данных отчетов образовательных организаций, реализующих программы СПО (за 2018 год),  
данных ПФР о трудоустройстве выпускников программ СПО)

Наименование показателя	Единица измерения	Значение показателя	Значение по РФ
Удельный вес численности выпускников образовательных организаций, завершивших обучение по образовательным программам среднего профессионального образования, трудоустроившихся в течение одного года после завершения обучения, в общей численности выпускников, завершивших обучение по образовательным программам среднего профессионального образования	%	68,82	62,13
Отношение средней заработной платы выпускников образовательных организаций по профессиям и специальностям среднего профессионального образования к средней заработной плате по экономике региона	%	76,74	74,06



# ИНФОРМАЦИЯ ДЛЯ РУКОВОДИТЕЛЕЙ ЦЕНТРОВ (СЛУЖБ) СОДЕЙСТВИЯ ТРУДОУСТРОЙСТВУ ВЫПУСКНИКОВ

**В срок до 21.02.2020 г. просим представить обновлённую информацию о ЦСТВ ПОО Костромской области на адрес электронной почты [ktek44@yandex.ru](mailto:ktek44@yandex.ru)**

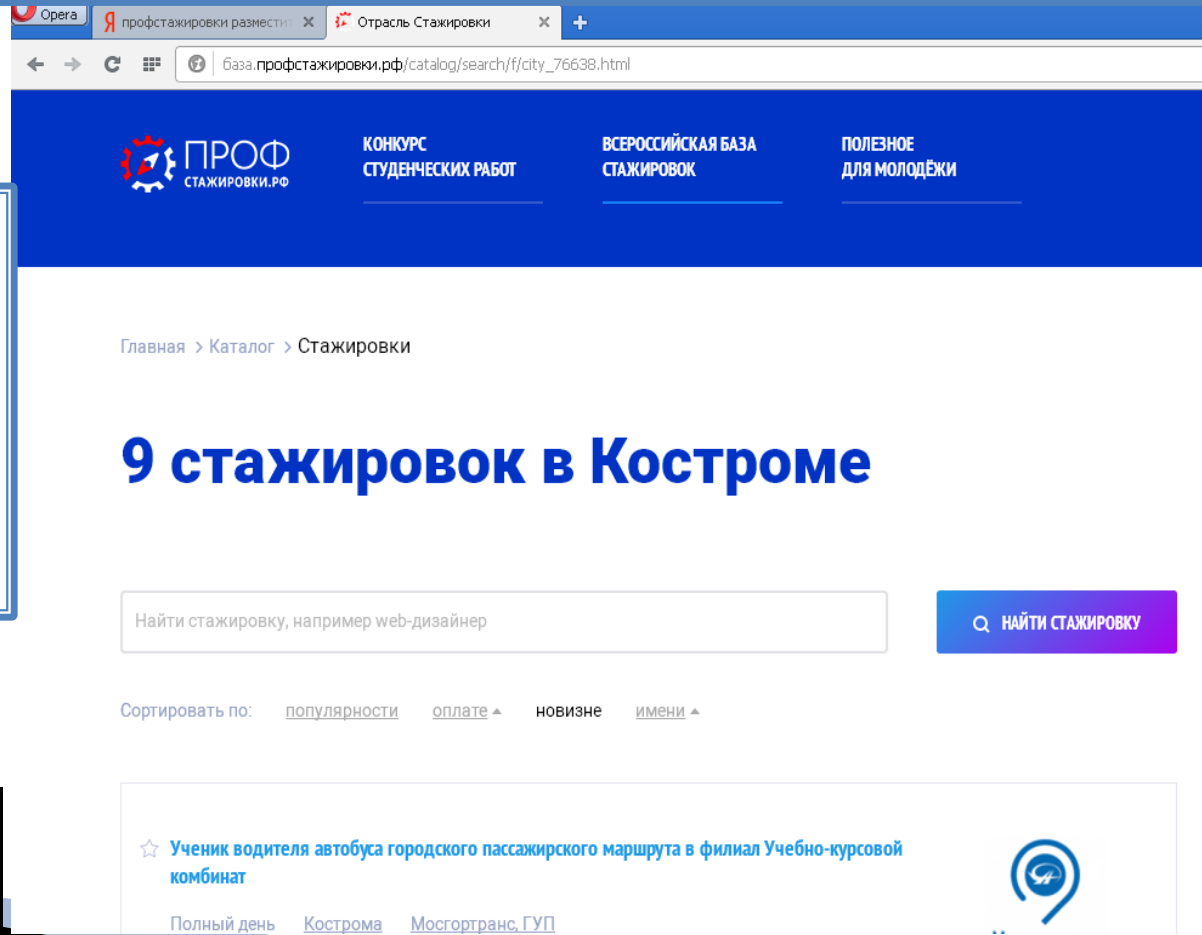
The screenshot shows a web browser window with the URL [ktek-kostroma.ru/omc.html](http://ktek-kostroma.ru/omc.html). The page header identifies the organization as the "oblastnoye gosudarstvennoye byudjetnoye professionalnoye obrazovatelnoye uchrezhdeniye KOSTROMSKOY TORGOVO-EKONOMICHESKIY KOLLEDZH". A navigation menu on the left lists: Главная, Пилотный проект, Ресурсный центр, Абитуриенту, Студенту, Выпускнику, Специальности, Олимпиады, Видео, История, and Расписание. The main content area features a blue box with the title "БАЗОВЫЙ ЦЕНТР СОДЕЙСТВИЯ ТРУДОУСТРОЙСТВУ ВЫПУСКНИКОВ ПРОФЕССИОНАЛЬНЫХ ОБРАЗОВАТЕЛЬНЫХ ОРГАНИЗАЦИЙ КОСТРОМСКОЙ ОБЛАСТИ". Below this is a photo of Elena Alekseevna Lebedeva, the center's director, with her contact information: "Лебедева Елена Алексеевна, тел. (4942) 31-24-55, [Lebedevael74@yandex.ru](mailto:Lebedevael74@yandex.ru)". To the right, a text block explains the center's role according to a 2015 departmental order, aiming to help graduates adapt to the labor market. At the bottom right, there are three links: "Положение о Центре", "Сотрудники Центра", and "План работы Центра", each preceded by a checkmark icon. Social media icons for Facebook, Odnoklassniki, and VK are visible in the bottom right corner.



**Реестр Центров (служб) содействия трудоустройству выпускников профессиональных образовательных организаций Костромской области**

# ИНФОРМАЦИЯ ДЛЯ РУКОВОДИТЕЛЕЙ ЦЕНТРОВ (СЛУЖБ) СОДЕЙСТВИЯ ТРУДОУСТРОЙСТВУ ВЫПУСКНИКОВ

Просим обеспечить информирование работодателей, студентов, выпускников о возможностях проекта ОНФ «Профстажировки»



The screenshot shows a web browser window with the URL `база.профстажировки.рф/catalog/search/ff/city_76638.html`. The page header includes the logo for 'ПРОФ СТАЖИРОВКИ.РФ' and navigation links: 'КОНКУРС СТУДЕНЧЕСКИХ РАБОТ', 'ВСЕРОССИЙСКАЯ БАЗА СТАЖИРОВОК', and 'ПОЛЕЗНОЕ ДЛЯ МОЛОДЕЖИ'. The main content area displays the breadcrumb 'Главная > Каталог > Стажировки' and a large heading '9 стажировок в Костроме'. Below this is a search bar with the text 'Найти стажировку, например web-дизайнер' and a purple button labeled 'НАЙТИ СТАЖИРОВКУ'. A sorting menu shows options: 'Сортировать по: популярности', 'оплате ▲', 'новизне', and 'имени ▲'. The first search result is 'Ученик водителя автобуса городского пассажирского маршрута в филиал Учебно-курсовой комбинат', with details 'Полный день', 'Кострома', and 'Мосгортранс, ГУП'. A magnifying glass icon is visible in the bottom right corner of the page.



## **ИНФОРМАЦИЯ ДЛЯ РУКОВОДИТЕЛЕЙ ЦЕНТРОВ (СЛУЖБ) СОДЕЙСТВИЯ ТРУДОУСТРОЙСТВУ ВЫПУСКНИКОВ**

- ▶ **Корректировка областного реестра ЦСТВ ПОО Костромской области (до 21.02.2020 г.)**
- ▶ **Систематическое обновление страниц Центров на официальных сайтах профессиональных образовательных организаций**
- ▶ **Информационное сопровождение проекта, реализуемого Центром мониторинга развития промышленности на платформе SuperJob.ru при поддержке Общероссийского народного фронта – «Профстажировки.ру»**
- ▶ **Мониторинг намерений выпускников по трудоустройству (март – июнь 2020 г.)**
- ▶ **Совещание для руководителей центров (служб) содействия трудоустройству выпускников профессиональных образовательных организаций Костромской области «Содействие трудоустройству молодых специалистов в современных условиях» (май 2020 г.)**



## Областной семинар

«Об организации работы по трудоустройству выпускников профессиональных образовательных организаций и образовательных организаций высшего образования»

**О результатах мониторинга трудоустройства выпускников профессиональных образовательных организаций и образовательных организаций высшего образования в 2019 г.**

**Лебедева Елена Алексеевна,**  
заместитель директора ОГБПОУ «Костромской  
торгово-экономический колледж»,  
руководитель БЦСТВ ПОО Костромской области